



VIẾT KẾ HOẠCH HÀNH ĐỘNG



Chuẩn đầu ra

1. Trình bày được phương pháp xây dựng kế hoạch hành động
2. Xây dựng được một bản kế hoạch hành động giải quyết vấn đề lựa chọn.



Quy trình lập kế hoạch

1. Thu thập thông tin đánh giá tình hình



2. Xác định vấn đề ưu tiên



3. Phân tích vấn đề tìm nguyên nhân gốc rễ



4. Xây dựng mục tiêu




5. Lựa chọn giải pháp



6. Viết kế hoạch hành động

Câu hỏi thảo luận

- Tại sao lại phải xây dựng kế hoạch hành động?





Lợi ích của bản KHHĐ

- Giúp dễ dàng thực hiện các giải pháp và phương pháp thực hiện đã lựa chọn
- Giúp theo dõi, giám sát, đánh giá việc thực hiện
- Giúp điều phối hoạt động một cách hiệu quả



Phương pháp xây dựng KHHĐ (1)

1. Xem xét các phương pháp thực hiện lựa chọn: liệt kê các công việc/hoạt động cần thiết để thực hiện từng phương pháp đó.
2. Xác định thời gian cần thiết để thực hiện từng hoạt động/công việc.
3. Xác định người thực hiện: người chịu trách nhiệm, người phối hợp, giám sát

Phương pháp xây dựng KHHĐ (2)

5. Địa điểm thực hiện
6. Nguồn lực cần thiết: ước tính, cân nhắc trên tình hình thực tế
7. Dự kiến kết quả

Chú ý: cần lồng ghép, phối hợp các hoạt động công việc nếu có thể



Ví dụ: Liệt kê các công việc/hoạt động

Giải pháp	Tăng cường TT đại chúng	(Ngày)
Phương pháp thực hiện	Xây dựng Poster về chống kỳ thị người nhiễm	
Hoạt động	<i>Phát triển nội dung</i>	
Công việc cụ thể	Tìm hiểu kiến thức CĐ	3
	Soạn thảo thông điệp	7
	Phê duyệt nội dung	7
	<i>Liên hệ với bộ phận thiết kế</i>	
	Thảo luận về hình thức Poster	7
	Lồng ghép nội dung	5
	Thống nhất đơn giá	1
	<i>Thử nghiệm poster</i>	
	Liên hệ chuẩn bị thử nghiệm	1
	Chuẩn bị phương tiện, công cụ	3

Ví dụ bản kế hoạch hành động

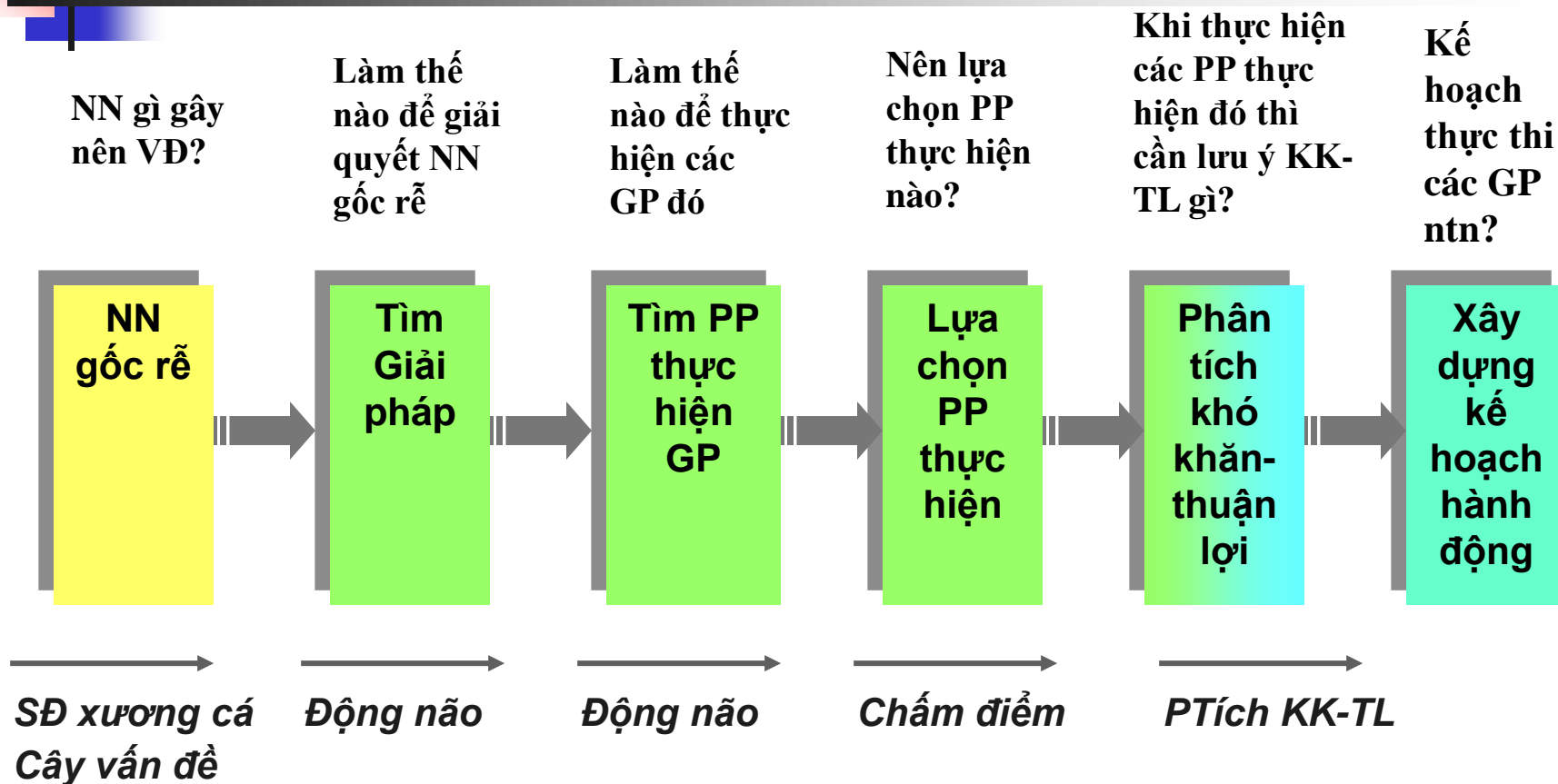
[Vi du KHHD.doc](#)



Tóm tắt (1)


- Lựa chọn giải pháp và phương pháp thực hiện là bước tiếp theo nhằm giải quyết các nguyên nhân gốc rễ đã xác định
- Thực hiện phân tích khó khăn-thuận lợi để lường trước những khó khăn và tận dụng những thuận lợi trong thực hiện các PPTH lựa chọn
- Xây dựng bản KHHĐ chi tiết để phân công công việc rõ ràng, đảm bảo KH được thực thi và đạt được các mục tiêu đề ra.

Tóm tắt (2)





Bài tập thực hành



Làm việc theo nhóm để xây dựng bản kế hoạch thực hiện để giải quyết vấn đề nhóm đã lựa chọn